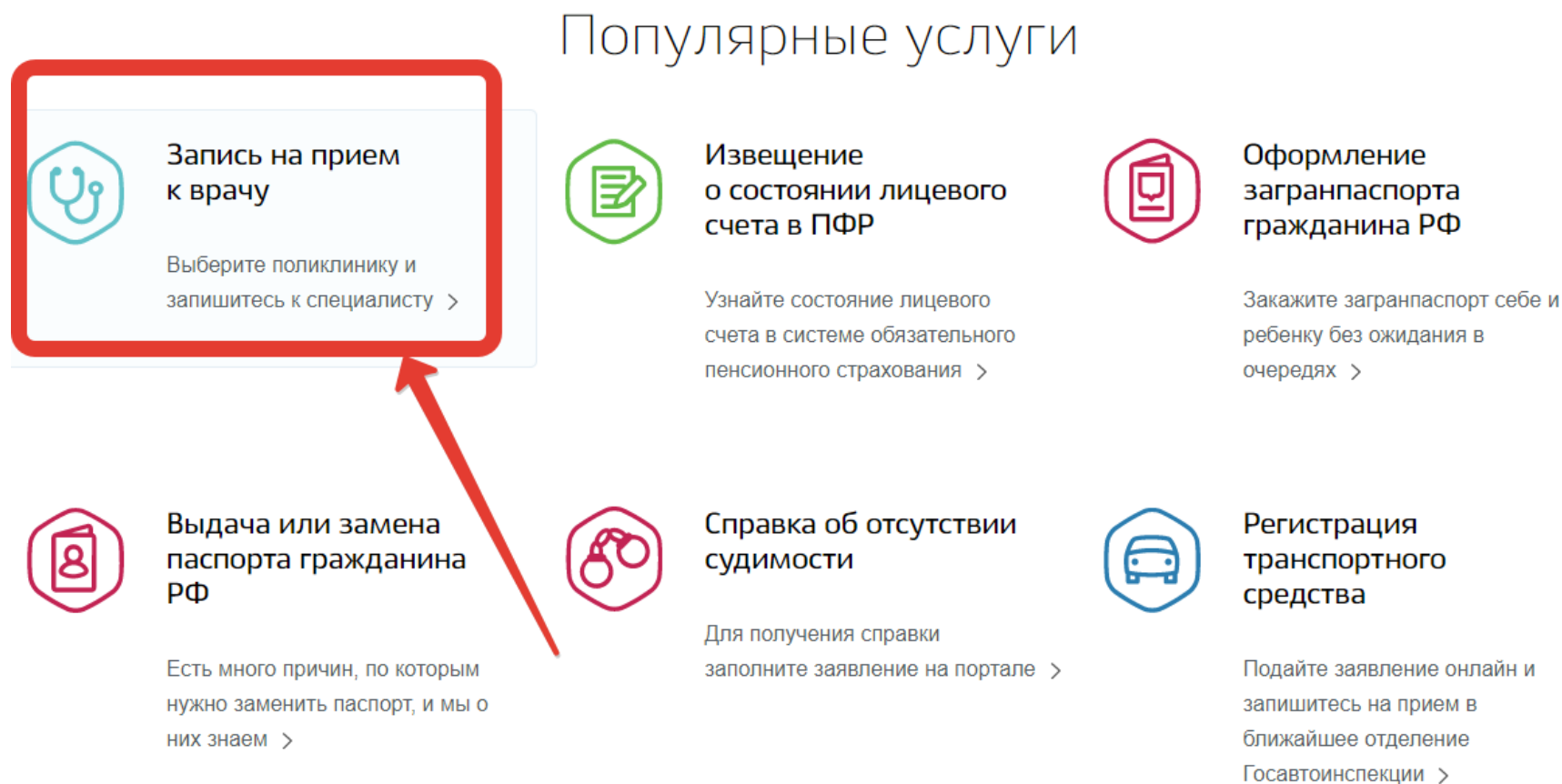


Как записаться ко врачу в поликлинику через Госуслуги пошаговая инструкция

Как записаться к врачу в поликлинику через Госуслуги пошаговая инструкция:

1. Прежде всего необходимо войти в учетную запись на портале и в разделе «Популярные услуги» выбрать «Запись на прием к врачу»;

Популярные услуги



Запись на прием к врачу
Выберите поликлинику и запишитесь к специалисту >

Извещение о состоянии лицевого счета в ПФР
Узнайте состояние лицевого счета в системе обязательного пенсионного страхования >

Оформление загранпаспорта гражданина РФ
Закажите загранпаспорт себе и ребенку без ожидания в очередях >

Выдача или замена паспорта гражданина РФ
Есть много причин, по которым нужно заменить паспорт, и мы о них знаем >

Справка об отсутствии судимости
Для получения справки заполните заявление на портале >

Регистрация транспортного средства
Подайте заявление онлайн и запишитесь на прием в ближайшее отделение Госавтоинспекции >

2. На открывшейся странице следует ознакомиться с подробной информацией об услуге и нажать на кнопку «Записаться»;



Запись на прием к врачу

[< Вернуться](#)

Запись на прием к врачу



Услугу предоставляет
Министерство здравоохранения
Российской Федерации

Сроки оказания услуги:

В соответствии с выбранной датой оказания услуги



Какие ваши дальнейшие действия?

1

Прикрепитесь к медицинской организации или попросите прикрепиться того, кого хотите записать на прием к врачу

Прикрепление уже есть

2

Выберите тип получения услуги

Электронная запись

Личное посещение регистратуры



[Записаться >](#)

Это займет у вас 3 минуты

3. Далее необходимо указать регион обращения, а также указать, кому необходимо записаться;




Запись к врачу

1 Пожалуйста, выберите регион, в котором хотите записаться к врачу



Регион для поиска информации по записи
Краснодарский край 


2 Кому необходимо записаться на прием?

- Мне 
- Другому человеку

4. Система автоматически подгрузит данные пользователя при выборе пункта «Мне». При подаче заявки для другого гражданина, необходимо указать его данные, СНИЛС и номер страхового полиса (ОМС). После этого следует нажать на кнопку «Далее»;

Персональная информация Изменить данные ?

Фамилия Шевченко	Имя Илья	Отчество [маска] <small>при наличии</small>
Дата рождения [маска]	<input type="radio"/>  <input type="radio"/> 	СНИЛС [маска]
Электронная почта [маска]@yandex.ru	Телефон +7(961) [маска]	
Серия полиса ОМС [маска] ? <small>при наличии</small>	Номер полиса ОМС [маска] ?	

 **Далее**

Другому человеку

5. Далее остается лишь выбрать специализацию врача, вид услуги (например «первичный прием»), проверить адрес учреждения, к которому прикреплен пользователь и нажать на кнопку «Далее»;
 6. На открывшейся странице можно будет выбрать дату и время записи приема и нажать на кнопку «Подать заявление»;
 7. После чего заявление будет поставлено в очередь на отправку, затем отправлено и в течение некоторого времени зарегистрировано;
 8. После рассмотрения и одобрения заявления пользователь получит уведомление в Личный кабинет с талоном, который необходимо распечатать и предъявить в поликлинику. Также, можно просто предъявить талон на экране мобильного телефона при посещении лечебного учреждения!
- Вот таким образом и производится запись к доктору на Госуслугах!

Как записать ребенка к врачу через Госуслуги

Наряду с обычной записью к врачу через Госуслуги пользователей также интересует вопрос, **как записать ребенка в врачу через Госуслуги**. Запись ребенка на прием к врачу через Госуслуги возможно из ученой записи родителей. При этом необходимо лишь указать, что запись необходима другому человеку и указать данные ребенка!



Запись к врачу

- 1 Пожалуйста, выберите регион, в котором хотите записаться к врачу

Регион для поиска информации по записи
Краснодарский край

- 2 Кому необходимо записаться на прием?

Мне

Другому человеку



Почему не записаться к врачу через Госуслуги

Зачастую пользователи испытывают проблемы при получении услуги «запись на прием к врачу». Почему не записаться к врачу через Госуслуги? Это может происходить по следующим причинам:

1. При появлении у пользователя сообщения об отсутствии прикрепления к медицинскому учреждению во время записи к врачу, следует обратиться в регистратуру поликлиники по месту жительства лично для прикрепления;

Внимание!



Скорее всего, вы еще не прикреплены к медицинской организации в выбранном вами регионе. Пожалуйста, проверьте корректность введенных выше данных. Если все правильно - пройдите [процедуру прикрепления к медицинской организации](#), чтобы воспользоваться данной услугой.